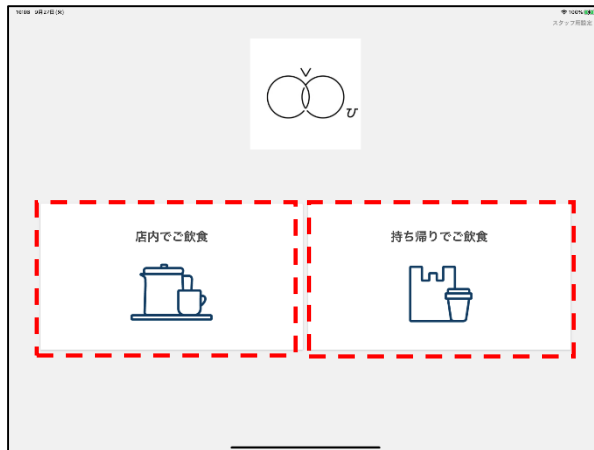


スマレジガイドブック

# スマレジでの購入方法

Step.1

「店内でご飲食」か「持ち帰りでご飲食」を選択します。



Step.2

購入したい商品のカテゴリーを選択します。



Step.3

購入したい商品を選択すると、画面右に注文内容が表示されます。

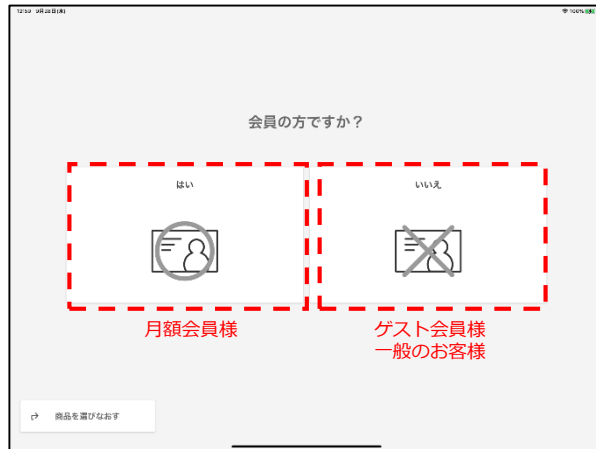
確認し、「お会計する」をタップします。



# スマレジでの購入方法

## Step.4

月額会員様は「はい」  
ゲスト会員様、一般のお客様は「いいえ」⇒Step.8へ



## Step.5

月額会員様のみ  
QRコード読み取りを行います。



## Step.6

月額会員様のみ  
当施設会員ページ「施設情報」⇒「オプション」にある、QRコードをバーコードリーダーにて読み取ってください。



# スマレジでの購入方法

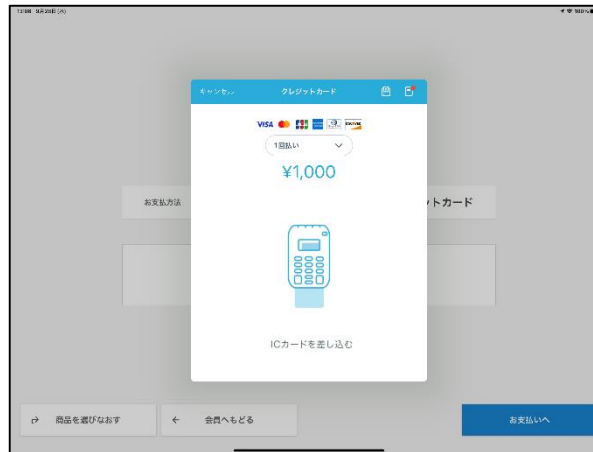
Step.7

月額会員様のみ  
「決定」をタップします。



Step.8

クレジットカードを端末に挿入し、暗証番号を入力してください。



Step.9

レシートが必要な方は「メールで送信」をタップし、メールアドレスを入力してください。

「閉じる」をタップし、終了です。

